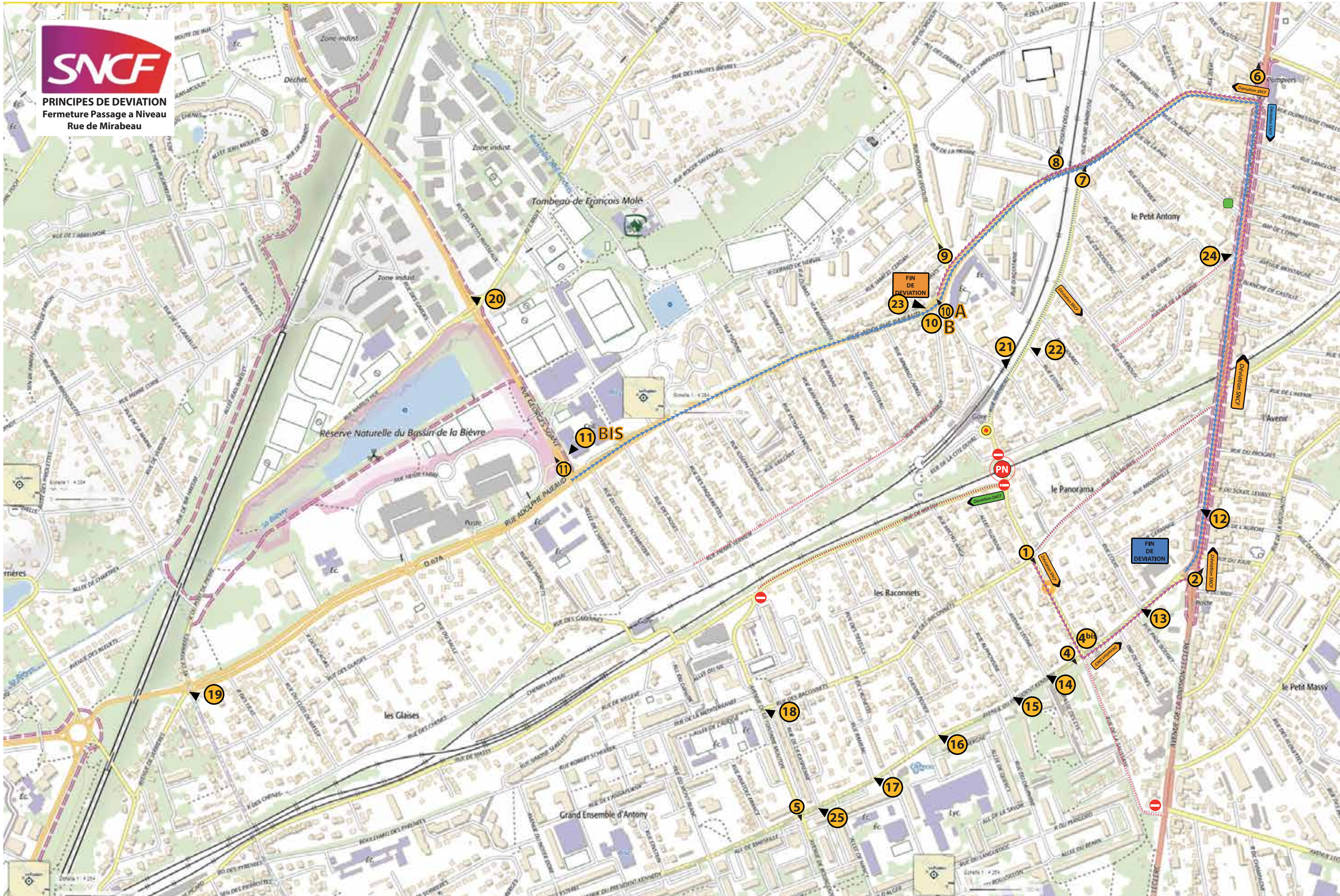











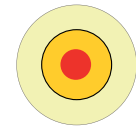




PRINCIPES DE DEVIATION
Fermeture Passage à Niveau
Rue de Mirabeau



Légende :

-  Itinéraire de déviation sens EST/ouest
-  Itinéraire de déviation sens ouest/EST
-  Sens unique de circulation
-  Itinéraire de délestage probable (véhicules engagés malgré les avertissements)
-  Passage à Niveau
-  Panneaux déviation sens 1
-  Panneaux déviation sens 2
-  Panneau d'information personnalisé (la fleche indique le sens d'implantation)
-  Fin de déviation sens 1
-  Fin de déviation sens 2
-  Panneaux d'information complémentaire (si besoin)
-  Aménagement d'un espace de giration pour les véhicules engagés malgré les avertissements